



MISURA RUOTA

Sino a 700 x 25C



Attrezzo necessario: brugola da 2,5 mm (inclusa)
brugola da 5 mm

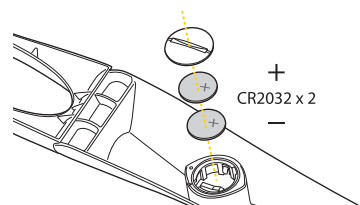
SPECIFICHE

Funzione: Costante / Lampeggiante
Bulbo: 1 LED ultra brillante
Batteria: CR2032 x 2 pz (inclusi)
Durata (circa): 50 ore (costante)
 100 ore (lampeggiante)
Peso: 179 gr / 6,31 oz (con batteria)

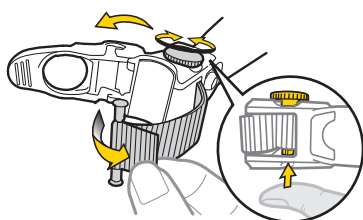
MODALITA'



CAMBIO BATTERIA



INSTALLAZIONE

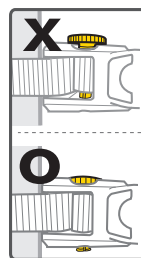


Rilasciare la leva di chiusura e la cinghia.


Tirare e girare la manopola di fissaggio per regolare la lunghezza della cinghia



Inserire la cinghia con la leva di chiusura sino al click finale.

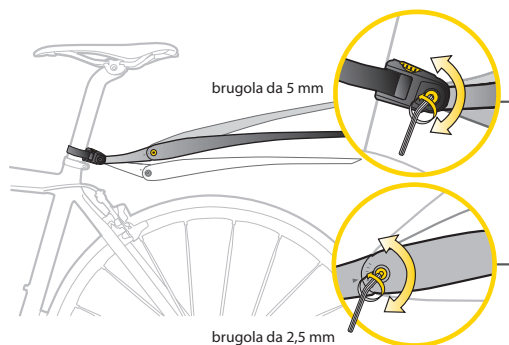


PREMERE la cinghia per fissare la posizione.



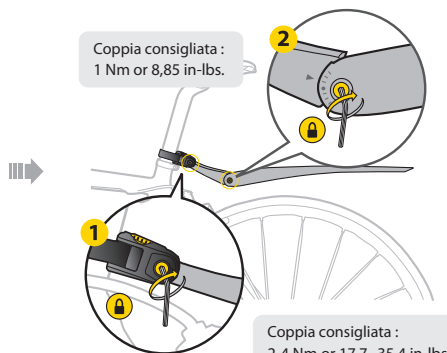
Chiedere la leva per fissare il DeFender™ iGlow nel reggisella.

REGOLAZIONE ANGOLAZIONE DUALINK

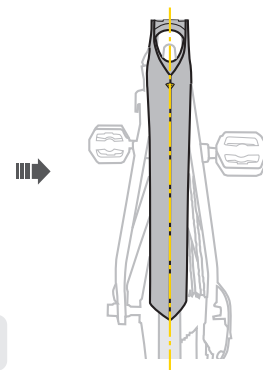


NOTE:

Prima di tutto allentare le viti di regolazione per regolare l'angolazione. Per evitare il distacco e possibili danni, NON allentare completamente le viti.



1 2 Regolare il DeFender™ iGlow per una corretta angolazione e distanza dalla ruota. Ristringere le viti di regolazione una volta raggiunta la corretta angolazione.



Assicuratevi che il DeFender™ iGlow sia allineato con la ruota.

GARANZIA

2 anni di garanzia: valida solo per difetti di produzione delle componenti meccaniche. Le pile non sono in garanzia.

Richiesta danni in garanzia:

Per ottenere i servizi di garanzia dovete avere lo scontrino originale. Nel caso non siate in possesso dello scontrino la garanzia partirà dalla data di produzione. La garanzia non coprirà i danni causati dall'utente al DeFender™ iGlow, per alterazioni e modifiche del sistema, o errata installazione rispetto a quanto indicato nel presente manuale.

* Le specifiche e disegni possono subire modifiche senza preavviso.

I prodotti Topeak sono in vendita nei negozi specializzati per ciclisti.

Per ogni richiesta o chiarimento rivolgetevi al rivenditore Topeak più vicino.

Sito internet: www.topeak.com

Copyright © Topeak, Inc. 2013 M-TIG-DF01-I 07/13



ATTENZIONE

Regolare il DeFender™ iGlow in base alle indicazioni della ruota. L'angolazione impropria o una ruota non corretta possono causare danni al DeFender™ iGlow, alla vostra bici o a voi stessi.

CONSIGLIATO

Si consiglia di regolare il DeFender™ iGlow il più stretto possibile per una perfetta aderenza.

REGOLAZIONE ANGOLAZIONE

